

WINIX

Përdoruesi Manual

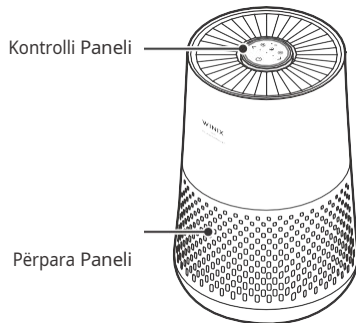
AJRI PASTRUES



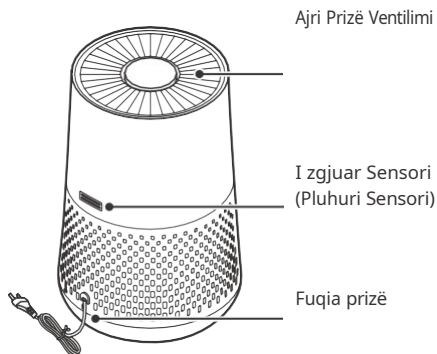
PËRMBAJTJA

MODEL PJESA DIAGRAMË

PARA



PRAPA



PAKETA PËRMBAJTJA



360° Të gjitha në një E
vërtetë HEPA Filtró



Përdorues
i Manual

KU TE PËRDORIMI



30 ~ 45 cm

30 ~ 45
cm

Lejo 30 ~ 45 cm e hapësirë ndërmjet TV, radio, dhe tjera elektronike

Ndërhyrja elektromagnetike nga disa pajisje elektronike mund të shkaktojë produktin keqfunksionim.

Vendi në ambiente të mbyllura larg nga e drejtpërdrejtë rrezet e diellit

Direkt ekspozim mund shkakto produkt keqfunksionim ose dështimi.

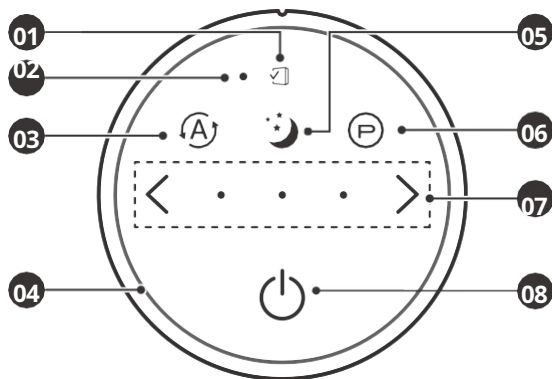
Vetëm vend në veshitë, banesë sipërfaqeve

I dobët ose sipërfaqet e pjerrëta mund të rezultojë në jonormale zhurma dhe dridhjet.

Lejo 30 ~ 45 cm nga muret

Për maksimale ajri rrjedhin.

KONTROLLI PANELI



01. Kontrolllo Filtro

LED dritë tregon kur atë është koha te ndryshim të filtër.

02. Filtro Rivendos Butoni

Pas duke zëvendësuar të 360° Të gjitha në një E vërtetë HEPA Filtri, përdorni a i vogël Objekt të tilla si a letër klip, te shtyp dhe mbaj rivendosjen _ butonin për në më së paku 5 sekonda deri sa të Kontrolllo Filtro dritë kthehet fikur.

03. Auto Modaliteti Butoni

Të LED "Auto" dritë do tregojnë kur Auto Modaliteti është aktivizuar.

- Kur është në modalitetin automatik, shpejtësia e ventilatorit rregullohet automatikisht sipas

cilësisë së ajrit të brendshëm. Si të të brendshme ajri cilësisë përmirësohet, të tifo
shpejtësia do automatikisht zvogëlohet.

04. Ajri Cilësia Treguesi

E koduar me ngjyra LED tregon një e tre nivelet e ajri cilësisë.

- Të tre nivelet e ajri cilësisë janë: BLU (mirë), ABER (i drejtë), E KUQE (i varfër).

05. Flini Modaliteti Butoni

Të LED "Gjumi" dritë do tregojnë kur Flini Modaliteti është aktivizuar.

- Kur Flini Modaliteti është aktivizuar, të Ajri Cilësia Treguesi LED dritë është me aftësi të kufizuara.
- Kur Flini Modaliteti është aktivizuar, të tifoze shpejtësia është automatikisht vendosur te i qetë.

06. PlasmaWave® Teknologjia Butoni

Aktivizon ose çaktivizon PlasmaWave® Teknologjia.

- Kur të njësi është vrapimi, ju mund dëgjojnë a cicërime ose gumëzhimë tingull. Të tingull është nga i madh grimcat duke kaluar nëpër PlasmaWave® Teknologjia, atë është normale dhe bën jo nënkuptojnë produkt dështimi.
- Shtypni të PlasmaWave® Teknologjia butoni, kur të njësi është në, te mundësojnë ose çaktivizoni kjo veçori.

07. Tifoz Shpejtësia Treguesi / Butoni

Tregon të aktuale tifoz shpejtësia.

- Përdorni të Tifoz Shpejtësia shigjeta butonat te vendosur të e dëshiruar tifoz shpejtësia. Tifoz shpejtësive ciklit gjatë në kjo sekuenca: Auto, i ulët, i mesëm, i lartë, automatik.



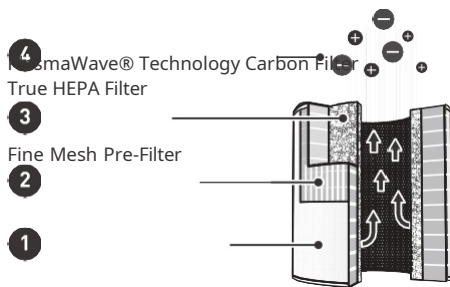
08. Fuqia Butoni

Kthehet të njësi në ose fikur. Gjatë i pari 30 sekonda e pushtet, të Ajri Treguesi i cilësisë do ciklit përmes Ngjyrat

blu, qelibrar dhe e kuqe.

- I zgjuar Sensori merr për afërsisht 30 sekonda të matës të ajri cilësisë në mjedisi përpara funksionimin normal fillon.

4-FAZA AJRI PASTRIMI



01. Mirë Rrjetë Para- filtri

Projektuar te kap më të mëdha ajrore grimcat gjetur në ambiente të mbyllura.

02. E vërtetë HEPA Filtr

Kap 99,97%* të alergeneve në ajër duke përfshirë; polen, myk spore, pluhur, kafshë shtëpiake zbokth, mikrobet, dhe tymi. (*grimca si i vogël si 0.3 mikronë në madhësia).

03. Karboni Filtr


Redukton VOCs dhe amvisëri aromat nga gatimi, kafshët shtëpiake dhe tymi.

04. PlasmaWave® Teknologjia

PlasmaWave® krijon hidroksile të cilat mund ndihmë te reduktuar të prania e ajrore Bakteret, Viruset*. (*Bazuar në testin laboratorik të kryer në gripi A Virus H3N2, E. coli, Pseudomonas aeruginosa, Staphylococcus aureus, Salmonella typhimurium).

MIRËMBAJTJA

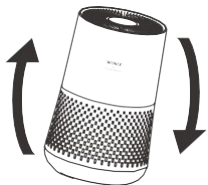
Kur te Zëvendësoni Filtrat

Filtr	Treguesi Drita	Kur te shërbimi	Kur te zëvendësojnë
360° Gjithçka në Një			

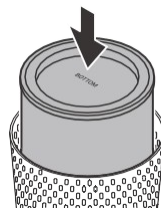
E vërtetë HEPA Filtro	Kontrollo Filtro	I pastër një herë çdo 14 ditë	Zgjat Përafërsisht. 12 muaj
-----------------------	------------------	-------------------------------	-----------------------------

- Kur të Kontrolllo Filtro tregues LED është në, atë është koha te zëvendësojnë të Filtro.
- Intervallet ndërmjet filtër zëvendësim mund ndryshon në varësi në mjedisi.

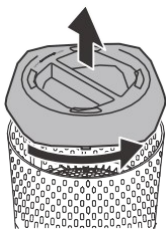
FILLESTARE OPERACIONI



1. Kthehuni të produkt me kokë poshtë.



3. Hiq të mbrojtëse vinyl nga të filtri i instaluar brenda të produkt.

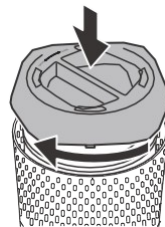
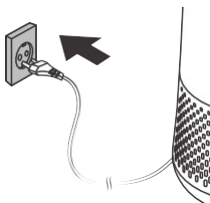


2. Kap të trajtoj në të fund e të produkt, kthesë në të kundërt të akrepave të orës, dhe tërheq jashtë të filter mbulesë.



4. Instaloni filtrin, nga ana e sipërme poshtë, në fund të njësisë, deri sa atë është plotësisht futur. Të krye e të filtër tregon të hapje dhe të fund e të filtër është të ngurta.

5. Pas instalimit të filtrit, kthejeni dorezën në drejtim të akrepave të orës në mbyll të filtër mbulesë.



6. Kthimi të produkt te një drejtë pozicion dhe rifilloni funksionimin normal.

ZËVENDËSIMI FILTRAT

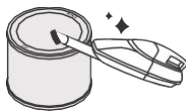


⚠ NR TICE

- Mos përdorni benzen, alkool ose lëngje të tjera të paqëndrueshme, e cila mund shkaktojë dëmtimi ose njollë.

PASTRIMI KUJDES

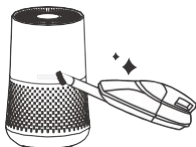
Pastrimi të Filtrat:



I pastër me a vakum ose a i butë furçë.

- Vetëm pastër të Para- filtri.
- Kjo filtër MUND JO të jetë i larë.
- Intervallet ndërmjet filtër pastrimi mund ndryshojnë në varësi të cilësisë së ajrit.

Pastrimi të I zgjuar Sensori (Pluhuri Sensori):



I pastër I zgjuar Sensori (Pluhuri Sensori) me vakum pastrues.

- Pastrimi intervali : SEDO 2 MUAJ.

Pas duke zëvendësuar
a filtër, shtyp të RISET
butonin për në më së
paku 5 sekonda.

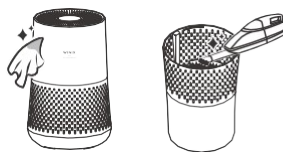


Pastrimi të E jashtme & E brendshme:

Fshij me a i butë i lagësht pëlhurë duke përdorur
dhomë temperatura ujë. Më pas, fshij atë poshtë me a
pastër thatë pëlhurë.

Pas duke u kthyer të produkt me kokë poshtë, hiqni të
filtër mbulesë dhe pastër të brendshme me a vakum
pastrues.

- Për optimale performanca, pastër çdo 14 ditë.



NR TICE

- Kur pastroni njësinë, hiqni gjithmonë kordonin e rrymës së pari dhe pastaj prisni deri sa të njësi ka të ftohur poshtë.
- kurrë çmontoni, riparimi, ose modifikoj kjo njësi veten.
- Bëni jo përdorni të ndezshme spërkatjet ose lëngshme detergjentët.
- Bëni jo lejojnë fëmijët te pastër ose ruajnë të njësi.
- Përpara pastrimi ose duke mbajtur, siguruar njësi është shkëputur nga priza.

SIGURIA DHE KUJDES

Përpara operativ kjo pajisje, me kujdes lexoni dhe ndiqni këto masa të sigurisë.

Sigurohuni që filtrat të jenë futur përpara se njësia të funksionojë në punë të njësi pa filtra mund shkurtojnë jetëgjatësia _ e të njësi dhe shkaku elektrike shoku ose lëndimi.

Bëhuni me siguri të huaj objektet janë JO futur në të shfryn në të njësi

Objektet mund përfshijnë kunjat, shufra, dhe monedha.

Bëni jo prekje ndonjë pjesë e të brendshme e të njësi me të lagur duart

Të lartë tensionit mund shkaku elektrike shoku.

Sigurohu njësi marrjes dhe prizë shfryn bëj jo bëhet bllokuar Bllokimi mund të çojë në rritje të temperaturave të brendshme duke shkaktuar dështim dhe deformim të produktit.

Bëni jo përdorni të njësi si a hap stol ose vend i rëndë objektet mbi të

Mund të ndodhë dëmtim personal ose dështim i produktit dhe deformim.

Kur e ktheni produktin me kokë poshtë, instaloni filtrin me kujdes në drejtimin që ana e poshtme (e bllokuar) e filtrit të jetë e dukshme nga lart

Nëse të filtër drejtimin është jo instaluar siç duhet, atë mund të shkaktojë dëmtim të produktit dhe lëndim të përdoruesit.

WARNING

Follow these instructions to reduce the risk of serious injury or death and to reduce risk of

- Nëse të pushtet kordonin është të dëmtuara, atë duhet të jetë zëvendësohet me një kordon

ose njësi të veçantë të disponueshme nga prodhuesi ose e saj shërbimi agjent.

- Kjo pajisje mund të jetë të përdorura nga fëmijët i moshuar nga 8 vjet dhe sipër dhe persona me reduktuar fizike, shqisore ose mendore aftësitë ose mungesë e përvojë dhe njohuri nëse ata kanë qenë dhënë mbikëqyrje ose udhëzim në lidhje me përdorni e të pajisje në a i sigurt mënyrë dhe kuptojnë të rreziqet.
- Fëmijët duhet të jetë e mbikëqyrur te siguruar se ata bëj jo Luaj me të pajisje.
- Kjo njësi është jo suynuar te të jetë të përdorura te ruaj dokumentet ose në art ruajtjes.

Bëni jo tërheq në të pushtet kordonin kur shkëputje nga priza të njësi.

Bëni jo kravatë ose një të pushtet kordonin kur njësi është në operacion.

Nëse të njësi bëhet i zhytur në ujë në ujë, shkëput atë dhe kontakti shërbimin ndaj klientit.

Bëni jo shkëput ose lëvizin të njësi derisa në operacion.

Bëni jo prizë shtesë aparate në të njëjtë prizë ose furnizim me energji elektrike.

Bëni jo prekje të prizë me i lagur duart.

Hiqeni nga priza të njësi kur jo në operacion për zgjatur periudhat kohore.

Bëni jo vend përreth ngrohje elementet.

Bëni jo përdorni përreth mjegull ose tymi nga industriale vaj ose përreth i madh sasive e metalike pluhuri.

Kordoni mund të dëmtohet me forcë përkulje, duke tërhequr, perdredhje, bashkim, pinching ose vendosja e sendeve të rënda mbi të.

Bëni jo instaloni në ndonjë rendit e motorike ose transporti automjeti. (kamionë, varkat, anijet, etj)

Bëni jo vend në një zonë me i tepërt shumat e të dëmshme gazrat.

Bëni jo vend afër ndonjë të ndezshme Materiale. (aerosolet, karburantet, gazrat etj.)

Bëni jo kanë të njësi duke u përballur në era ose draftet. Bëni jo vend më poshtë ndonjë

elektrike prizë.

Bëni jo vend në në mënyrë të tepruar i lagësht zonave ku të njësi mund bëhet i lagur.



te reduktuar të rreziku e zjarrit ose elektrike shoku, bëj jo përdorni kjo tifoze me ndonjë gjendje të ngurtë shpejtësia kontrollin pajisje.



Bëni jo vend njësi më afër se sa 30 cm nga të mur gjatë operacion. Ajo mund shkakua kondensimi të të muri dhe zona përreth.



SIGURIA UDHËZIME

Falenderim ju për blerjen a Winix ajri pastrues. Kjo produkt është për amvisëri përdorni vetëm.

E RËNDËSISHME KUJDES PËR PËRDORIMI JUAJ AJRI PASTRUES

PARALAJMËRIM : Ndiqni të udhëzimet në kjo manual te reduktuar të rreziku e elektrike shoku, i shkurtër qark, dhe/ose zjarrit.

- Bëni jo riparimin ose modifikoj të njësi. Të gjitha riparime duhet të plotësohet nga a i kualifikuar teknik.
- Bëni jo përdorni nëse të pushtet kordonin ose prizë është të dëmtuara ose të lidhje te të mur prizë është të lirshme.
- Përdorni AC 220 - 240 V vetëm.
- Bëni jo dëmtimi, thyej, me forcë përkulem, tërheq, përdredhje, grumbulloni, vishni, kapni ose vendosni objekte të rënda në rrymë kordonin.
- Periodikisht hiqni pluhuri nga të pushtet prizë. Kjo do të zvogëlojë rrezikun e goditjes për shkak të ndërtimit të lagështisë lart.
- Hiq të pushtet prizë nga të prizë përpara pastrimi të njësi. Kur duke hequr të pushtet prizë, kap nga duke mbajtur të prizë vetë, kurrë mbaj nga të kordonin.
- Nëse të pushtet prizë është të dëmtuara, atë duhet të jetë zëvendësohet nga të prodhuesi ose a i kualifikuar teknik.
- Hiq të pushtet prizë nga të prizë kur jo në përdorni.
- Bëni jo trajtoj të pushtet prizë me i lagur duart.
- Bëni jo veprojnë të njësi kur duke përdorur të brendshme që gjeneron tym insekticide.
- Bëni jo pastër njësi me benzenit ose bojë më të hollë. Bëni jo llak insekticide në të njësi.
- Bëni jo përdorni të njësi ku atë është i lagësht ose ku njësia _ mund bëhet i lagur, të tilla si të banjjo.
- Bëni jo fut gishtat ose të huaj objektet në ajri marrja ose prizë.
- Bëni jo përdorni të njësi afër të ndezshme gazrat. Bëni mos përdorni pranë cigareve, temjanit ose të tjera që krijojnë shkëndija artikujt.
- Njësia do jo hiqni karbonit monoksidit emetuar nga ngrohja aparate ose tjera burimet.

E RËNDËSISHME MASA PARAPRAKE PËR PËRDORIMI JUAJ AJRI PASTRUES

- Bëni jo bllokuj të marrjes ose prizë shfryn.
- Bëni jo përdorni afër nxehtë objekte, të tilla si a sobë.

- Bëni jo përdorni ku të njësi mund ejani në kontakt me avulli.
- Bëni jo përdorni të njësi në e saj anësor.
- Mbaj larg nga produkteve se gjenerojnë me vaj mbetje, të tilla si një tigan i thellë.
- Bëni jo përdorni detergjent te pastër të njësi.
- Bëni jo veprojnë pa a filtër.
- Bëni jo lani dhe ripërdorim të E vërtetë HEPA Filtro.
- Mbaje të trajtoj në të mbrapa e të njësi te transporti.
- Bëni jo mbaj nga të përpara panel.
- Bëni jo shkop ndonjë i vogël objektet në të ajri prizë shfryn ose tifoz.

SHPESH PYETUR PYETJE

Të njësi bën jo kthesë në në të gjitha

- Është të prizë në mënyrë të sigurtë bashkangjitur te të prizë?
 - Bëni me siguri të prizë ka pushtet duke shkuar te atë, dhe sigurohuni që spina të jetë e sigurt.
- Është atje a pushtet ndërprerje?
 - Kontrollon te Shiko nëse tjera dritat dhe pajisje elektrike janë duke punuar dhe provoni përsëri.

Të njësi nuk bën puna në Auto Modaliteti

- Ka Auto Modaliteti qenë zgjedhur?
 - Shtypni të Tifoz Shpejtësia butonin deri sa Auto Modaliteti është të zgjedhura.
- Është të sensor bllokuar apo i bllokuar?
 - Pastroni sensorin inteligjent (sensori i pluhurit) me vakum pastrues.

Ajo vibron dhe bën a shumë e zhurma

- Është atë vrapimi në a i pjerrët ose i pabarabartë sipërfaqe?
 - Lëvizni të njësi te a vështirë, banesë, madje zonë.

PRODUKT GARANCI

Të kushtet e të garancion janë si vijon.

1. Kjo produkt është të prodhuara nën të rrepta cilësisë kontrollin dhe inspektimet.
2. Të garancion do të jetë i zbratur nëse produkt dështimi është a rezultat e neglizhencës ose keqpërdorim nga të konsumatori, tarifat e transportit dhe shërbimit mund të

shkaktohen edhe gjatë të garancion periudhë.

3. A provë e blerjen duhet të jetë paraqitur me pretendimin a Produkt Garancia.
4. Dyqani të provë e blerjen në a i sigurt vend ose regjistrohu juaja produkt në winixeuropa.eu te ngarkoni vërtetimin tuaj të blerjes.
5. Kjo garancion është e vlefshme vetëm në të Evropë.

Të pushtet prizë dhe prizë ndjej nxehtë

- Është të prizë në mënyrë të sigurtë i mbyllur në?
 - Bëni me siguri të prizë është siç duhet i mbyllur në të prizë.

Aty është a e çuditshme erë

- Është atë duke qenë të përdorura në a vend me a shumë e tymi, pluhur, ose aromat?
 - I pastër të ajri marrjen në qoftë anësor dhe pastër të Para-filtri.
 - Zëvendësoni të 360° Të gjitha në një E vërtetë HEPA Filtró.

Të tifoz forcë është i dobët. Të njësi është jo pastruese të ajri

- Është të Kontrolló Filtró Treguesi dritë në?
 - Ndryshimi të filtra si kërkohet.

Produkt Emri	Pastrues ajri
Model Emri	AAPU500-JLE
Blerje Data	
Garancia periudhë	Dy (2) vjet
Vendi e blerjen	
Vendi e Blerje tel.	
Klienti	Adresë
	Emri
	tel.

NJËSIA SPECIFIKIMET

Model Emri	AAPU500- JLE
Fuqia Tensioni	AC 220 - 240 V, 50 Hz
Fuqia Vlerësoni	55 W
Verifikuar Dhoma Madhësia	50 m ²
Dimensionet	24.1 cm (W) x 24.1 cm (D) x 37.1 cm (H)
Pesha	3.1 kg
Zëvendësimi Filtro	FILTER O / SKU: 1712-0110- 04 _

Të e jashtme, dizajni, dhe produkt specifikimet mund të jetë ndryshuar pa para njoftim te përmirësuar produkt performancës.

Kontaktioni Winix për produkt të lidhura pyetjeve dhe klient shërbimi

- Faqja e internetit : www.winixeuropa.eu

te përshpejtojë shërbimi, ju lutem specifikoni të model emri dhe numri, të natyrës e të problemin, informacionin tuaj të kontaktit dhe adresën tuaj.